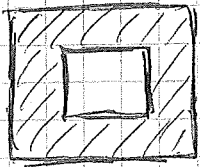
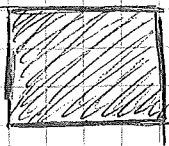


Cadre Photo rectangulaire



18,5 cm x 14 cm
trou = 13,5 cm x 9 cm

2 cartons
épais



fond = 17 cm x 13 cm

bord. 2,5 cm de

recouvrir le fond (1 seule face)

2 feuilles


recouvrir le devant (1 seule face)

A4 (unies ou non)

La colle en bâton convient.

recouvrir le devant. Retourner et tracer les diagonales dans le "trou". Avant de rabattre le papier, couper les 4 triangles qui dépasseraient du bord du cadre.


Coller les 2 cartons



colle en haut et (si horizontale) en bas. On passe la photo par le côté. On peut changer la photo.

Ajouter ficelle si on veut suspendre.

Cadre photo carré



15 x 15

trou = 9 x 9

cadre = 3 cm de large.



14 x 14

Couper la photo

